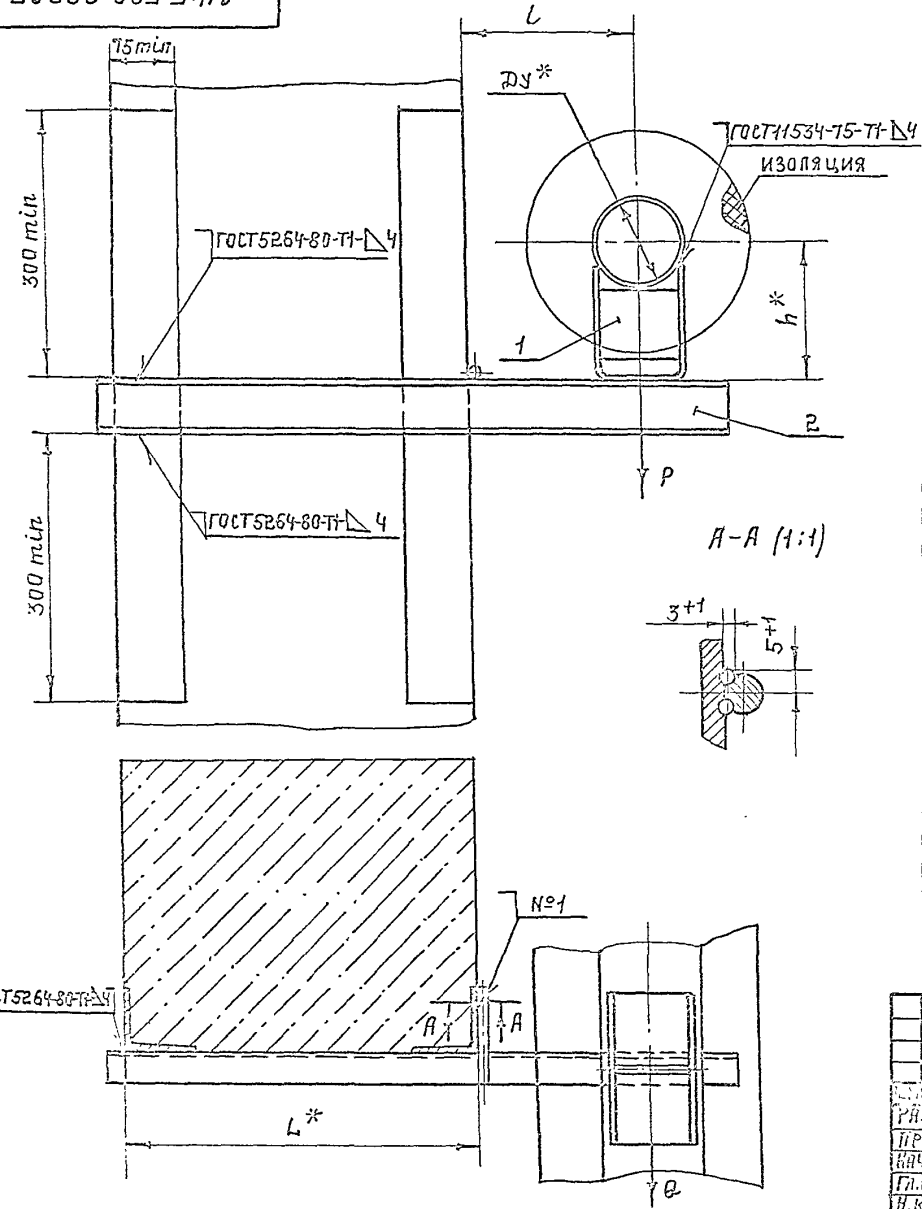


А14Б 526.000 СБ

ВЫПУСК 2

СЕРИЯ 5.900-7

ИЗМЕР. ПОД. И ДАТА  
 ПОД. И ДАТА  
 ВЗЯТ. ШО. И  
 КИС. № ДСБ  
 ПОД. И ДАТА



ОБОЗНАЧЕНИЕ	Условный проход Dу*, мм	ДОПУСКАЕМЫЕ НАГРУЗКИ, КГС		РАЗМЕРЫ, мм			Масса, кг
		Р	Q	L*	L	h*	
А14Б526.000	100	157	47,1	400	195	156	5,8
-01						206	6,3
-02	125	220	66		210	168	5,8
-03						218	6,3
-04	150	325	97,5		220	180	7,1
-05						230	7,8
-06	200	860	258		260	212	14,8
-07						262	15,6
-08	250	1153	346		290	239	17,9
-09						289	18,7
-10	100	157	47,1	600	195	156	7,0
-11						206	7,5
-12	125	220	66		210	168	7,0
-13						218	7,5
-14	150	325	97,5		220	180	8,5
-15						230	9,2
-16	200	860	258		260	212	17,6
-17						262	18,4
-18	250	1153	346		290	239	21,3
-19						289	22,1

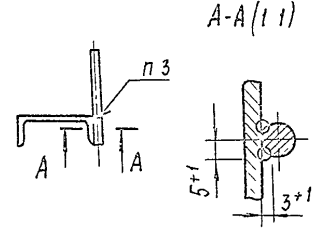
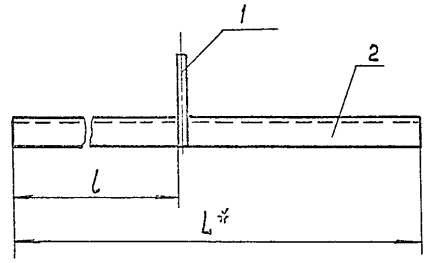
1.\* РАЗМЕРЫ ДЛЯ СПРАВКИ  
 2. ±  $\frac{0,2}{P}$   
 3. ШВЫ №1 - СВАРКА РУЧНАЯ ДУГОВАЯ.

А14Б 526.000 СБ				ЛИТ.	МАССА	МАСШТАБ
ИЗМЕР.	ПОД.	И	ДАТА	И	—	СМ.
УЗР.	ИЗР.	ШО.	И	И	—	ТАБЛ.
ПРОВ.	КРУПНИК	ДАЧ. ГР.	КРУПНИК	ЛИСТ	—	ЛИСТОВ 1
ГЛ. СПЕЦ.	Н. КОНТ.	ЛЕЙТЕС	УТВ.	САНТЕХНИИПРЕДКТ		
ИЗМЕР.	ПОД.	И	ДАТА			
УЗР.	ИЗР.	ШО.	И			
ПРОВ.	КРУПНИК	ДАЧ. ГР.	КРУПНИК			
ГЛ. СПЕЦ.	Н. КОНТ.	ЛЕЙТЕС	УТВ.			

А14Б 526 010 СБ

Серия 5900-Г

Выпуск 2



Обозначение	Размеры, мм		Масса, кг
	L*	L	
A14Б 526 010	710	415	4,2
- 01	725		4,3
- 02	735		5,2
- 03	820		11,7
- 04	850		14,9
- 05	910		5,4
- 06	925		5,5
- 07	935		6,6
- 08	1020		14,5
- 09	1050		18,3
- 10	875		5,2
- 11	900		5,4
- 12	980		7,0
- 13	1025		8,9
- 14	1075	615	6,4

Продолжение

Обозначение	Размеры, мм		Масса, кг
	L*	L	
A14Б 526 010-15	1100	415	6,5
- 16	1180		8,4
- 17	1225		10,6
- 18	1050		11,1
- 19	1060		13,3
- 20	1160		20,2
- 21	1220		27,6
- 22	1075		13,3
- 23	1095		14,6
- 24	1175		23,3
- 25	1235		28,0
- 26	1105		17,0
- 27	1185		26,9
- 28	1260		13,2
- 29	1280	615	15,8

ПРОДОЛЖЕНИЕ

Обозначение	Размеры, мм		Масса, кг
	L*	L	
A14Б 526 010-30	1360	615	23,7
- 31	1420		32,2
- 32	1275		15,7
- 33	1295		17,3
- 34	1375		27,3
- 35	1435		32,5
- 36	1305		20,0
- 37	1385		31,4
- 38	1105		7,8
- 39	1155		10,0
- 40	1280		15,8
- 41	1350		20,7
- 42	1305		9,2
- 43	1355		11,7
- 44	1480	18,3	
- 45	1550	23,8	
- 46	1245	415	13,0

ПРОДОЛЖЕНИЕ


Обозначение	Размеры, мм		Масса, кг	
	L*	L		
A14Б 526 010-47	1285	415	15,9	
- 48	1345		18,0	
- 49	1385		24,2	
- 50	1320		17,6	
- 51	1380		21,2	
- 52	1420		28,2	
- 53	1400		24,4	
- 54	1450		30,5	
- 55	1445		15,1	
- 56	1485		18,3	
- 57	1545		20,6	
- 58	1585		27,6	
- 59	1520		615	20,3
- 60	1580		24,2	
- 61	1620	32,2		
- 62	1600	27,9		
- 63	1650	34,7		

1\* Размер для справок  
 2 ±  $\frac{L^2}{2}$   
 3 Сварка ручная дуговая

Изм. №	Подп.	И. ДАТА
Взам. инв. №	И. ДАТА	И. ДАТА
Подп.	И. ДАТА	И. ДАТА

A14Б 526 010 СБ			
ИЗМ. №	И. ДАТА	И. ДАТА	И. ДАТА
РАЗРАБ.	ШЕРШАКОВА	И. ДАТА	
ПРОВ.	КРУПНИК	И. ДАТА	
НАЧ. ГР.	КРУПНИК	И. ДАТА	
ГЛ. СПЕЦ.			
И. КОМ. Р.	ЛЕЙТЕС	И. ДАТА	
УТВ.	СПИВАК	И. ДАТА	
КРОНШТЕЙН		Лист	МАСША
		СМ ТАБЛ	МАСШТАБ
		Лист	Листов
САНТЕХНИПРОЕКТ			

A14Б 526.001



СЫРЕЦЬ 2  
СЕРИЯ 5.900-1

Продолжение

Обозначение	Л, мм	Номер шпала (Н)	Масса, кг
A14Б 526.001	710	8,5	4,19
-01	725		4,23
-02	735	8	5,18
-03	720	18	11,64
-04	750	18α	14,79
-05	910		5,37
-06	925	8,5	5,48
-07	935	8	6,59
-08	1020	16	14,13
-09	1030	18α	18,27
-10	875		5,16
-11	850	8,5	5,31
-12	960	8	6,91
-13	1025	10	8,8
-14	1015		6,34
-15	1100	8,5	6,49
-16	1130	8	8,32
-17	1225	10	10,52

Обозначение	Л, мм	Номер шпала (Н)	Масса, кг
A14Б 526.001-18	1050	12	11,02
-19	1030	14	13,28
-20	1160	18α	20,18
-21	1220	22α	27,57
-22	1075	14	13,22
-23	1095	14α	14,58
-24	1175	20α	23,27
-25	1235	22α	27,91
-26	1105	16α	16,91
-27	1185	22α	25,18
-28	1250	12	13,1
-29	1230	14	15,74
-30	1360	18α	23,83
-31	1420	22α	32,09
-32	1275	14	15,68
-33	1295	14α	17,22
-34	1375	20α	27,23
-35	1435	22α	32,13

Продолжение

Обозначение	Л, мм	Номер шпала (Н)	Масса, кг
A14Б 526.001-35	1305	16α	19,97
-37	1335	22α	31,3
-38	1105	8	7,79
-39	1155	10	9,92
-40	1230	14	15,74
-41	1350	18α	20,88
-42	1305	8	9,2
-43	1355	10	11,64
-44	1430	14	19,2
-45	1550	18α	23,72
-46	1245	12	12,95
-47	1265	14	15,8
-48	1345	14α	17,89
-49	1385	18α	24,1

Продолжение

Обозначение	Л, мм	Номер шпала (Н)	Масса, кг
A14Б 526.001-50	1320	14α	17,56
-51	1330	16α	21,11
-52	1430	20α	28,12
-53	1400	18α	24,36
-54	1450	22	30,45
-55	1445	12	15,03
-56	1435	14	18,27
-57	1545	14α	20,55
-58	1535	18α	27,56
-59	1520	14α	20,22
-60	1530	16α	24,17
-61	1620	20α	32,08
-62	1600	18α	27,84
-63	1630	22	34,65

Пределные отклонения размеров h14.

Исполнение: по ГОСТ 19004-77 (размеры, мм) по ГОСТ 19004-77 (размеры, мм)

A 14 Б 526. 001


ИЗМЕРЕНИЯ		ИЗМЕРЕНИЯ		ИЗМЕРЕНИЯ		ИЗМЕРЕНИЯ		ИЗМЕРЕНИЯ		ИЗМЕРЕНИЯ	
ИЗМЕРЕНИЯ	ИЗМЕРЕНИЯ	ИЗМЕРЕНИЯ	ИЗМЕРЕНИЯ	ИЗМЕРЕНИЯ	ИЗМЕРЕНИЯ	ИЗМЕРЕНИЯ	ИЗМЕРЕНИЯ	ИЗМЕРЕНИЯ	ИЗМЕРЕНИЯ	ИЗМЕРЕНИЯ	ИЗМЕРЕНИЯ
ПЕРЕКЛАДКА								Лист	Масса	Листов	Табл.
И ГИСТ 2240-89								Лист		Листов 1	
И ГИСТ 535-89								САНТЕХНИПРОЕКТ			

Серия 5.900-Г

выпуск 2

А14Б 530.001

(V)



Обозначение	L, мм	Материал	Масса кг.
А14Б 530.001	200-1,15	Уголок 50x5 ГОСТ 8509-86 Ст.3 ГОСТ 535-88	0,75
-01	250-1,15	Уголок 75x5 ГОСТ 8509-86 Ст.3 ГОСТ 535-88	0,94
-02			1,45
-03	220-1,15	Уголок 50x5 ГОСТ 8509-86 Ст.3 ГОСТ 535-88	0,82
-04	240-1,15	Уголок 63x5 ГОСТ 8509-86 Ст.3 ГОСТ 535-88	1,14
-05	280-1,3	Уголок 75x5 ГОСТ 8509-86 Ст.3 ГОСТ 535-88	1,6
-06	300-1,4	Уголок 75x7 ГОСТ 8509-86 Ст.3 ГОСТ 535-88	2,36
-07	80-0,87	Уголок 50x5 ГОСТ 8509-86 Ст.3 ГОСТ 535-88	0,3
-08	90-0,87	Уголок 75x6 ГОСТ 8509-86 Ст.3 ГОСТ 535-88	0,62

А14Б 530.001

ИЗДАНИЕ	1
ПОДПИСАНЫ	И.И.И.
ПРОЕКТИРОВАН	И.И.И.
ПРОЕКТИРОВАН	И.И.И.
ПРОЕКТИРОВАН	И.И.И.
ПРОЕКТИРОВАН	И.И.И.
ПРОЕКТИРОВАН	И.И.И.
ПРОЕКТИРОВАН	И.И.И.

ПЕРЕКЛАДКА

СМ. ТАБЛ.

ЛИТ	МАССА	МАСШТАБ
И	СМ. ТАБЛ.	—
ЛИСТ ЛИСТОВ 1		
САНТЕХНИПРОЕКТ		

КОПИРОВАЛ: ФОРМАТ А4

Изм. № подл. Подл. и дати. Взят. н.м. № дубл. Подл. и дати.

Обозначение	Наименование	Кол. на исполн. А14Б 527.000 -			Примечание
		01	02	03	
А14Б 527.000 СБ	Документация				
	Сборочный чертеж		X	X	
	Сборочные единицы		X	X	
А14Б 523.010	Опора	2			
-01	Опора		2		
-02	Опора			2	
-03	Опора			2	
А14Б 524.010 -03	Кронштейн	1	1		
-04	Кронштейн		1	1	

А14Б 527.000		ЛИТ	ЛИСТ	ЛИСТОВ
Опора		И	1	1
подвисяная двухрядная.		САНТЕХНИПРОЕКТ		
		ФОРМАТ А4		